

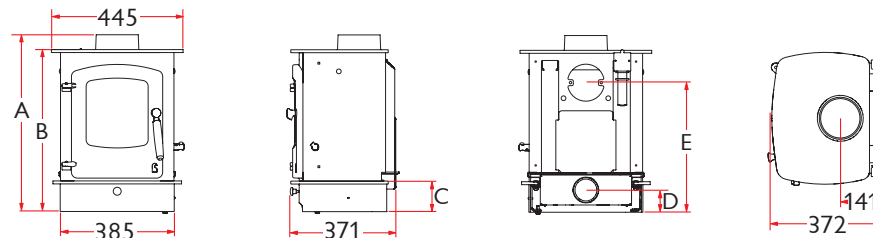
charnwood 

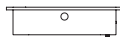

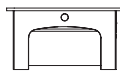
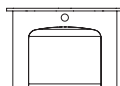
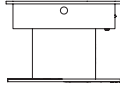
COVE 1

SPÉCIFICATIONS



Le Cove 1 est le dernier né de la gamme Cove, le petit frère du Cove 2 et du Cove 3. Avec les mêmes lignes nettes et une porte offrant une excellente vue du feu, le Cove 1 trouvera idéalement sa place dans une petite pièce. Muni du système de commande d'air Quattroflow®, il fournit environ 4kW de chaleur avec une superbe efficacité. Grâce à ses options de couleurs et de support, ce poêle polyvalent est un précurseur dans le domaine des petits appareils.



		A	B	C	D	E	POIDS
SOCLE BAS		596	546	103	75	437	89KG
SOCLE BAS INCURVÉ		596	546	103	75	564	89KG
MINI BÛCHER		723	673	230	202	564	92KG
SUR BÛCHER		795	745	302	274	636	96KG
SUR COLONNE		795	745	302	274	636	104KG

Puissance emise
4kW (entre 2 et 6kW)

Diam. Du tuyau d'émission
Par le dessus ou par l'arrière 125mm

Longueur max des buches
300mm

Options
Porte-cendre
Adaptateur arrière vertical

