



par simple
pression de bouton

Il suffit d'allumer et d'éteindre

Camina  Schmid

Rennaissance du feu

Une cheminé au gaz vous procure de la chaleur, une ambiance incomparable et un sentiment de quiétude dans votre foyer – par un simple appui sur un bouton. Vivez avec nous une nouvelle expérience en savourant le confort, le style et l'innovation de ce nouveau genre de technique de foyer.



Confortable



Élégant



Innovant

Laissez-vous inspirer par la diversité.

Le feu a toujours été un élément indispensable à la vie humaine. Son côté utilitaire fut jadis certes prioritaire, mais on savait cependant déjà apprécier l'espace convivial à côté des flammes chatoyantes. C'est précisément cet élément de rapprochement paisible qu'on recherche de plus en plus souvent dans les foyers. Un espace pour se détendre et se rencontrer, un havre de paix après une journée stressante ou tout simplement une source de chaleur agréable.

Bûches en céramique.....	8
Éclairage d'ambiance LED.....	9
Garnissage intérieur.....	11
Commande et fonctions.....	13
Confiance et sécurité.....	14
Intercompatibilité flexible.....	16
Sélection du modèle.....	18

« Laissez-vous convaincre. »



Confortable

Insert de cheminée au gaz
Ekko G U 45 / Camina S16 G



Le feu détend et crée des liens.

« Après une journée stressante, je suis heureux de rentrer à la maison, de retrouver ma famille et de discuter avec elle sur les événements de la journée. Le feu est notre havre de paix et de rapprochement. »

Avec nos cheminées au gaz polyvalentes, vous conférez à l'intérieur de votre foyer une ambiance particulièrement chaleureuse en un tour de main. Profitez de la convivialité d'utilisation d'une cheminée au gaz: une chaleur agréable par simple appui sur un bouton. Simple à entretenir et facile à utiliser – rien de tel pour oublier rapidement le stress de la vie quotidienne.



« Profitez de votre temps libre pour les belles choses de la vie. »

Élégant

Insert de cheminée au gaz
Ekko G U 100

Le feu ravive les souvenirs.

« La vie change, le monde change, mais quand nous sommes assis ensemble au coin du feu, nous retrouvons notre jeunesse. La beauté intense de la danse des flammes et l'effet des braises incandescentes nous rappellent les feux de camp d'antan! »

Tous ceux qui aiment le feu se souviennent sans doute de ces moments magiques. On se raconte des histoires en passant de bons moments ensemble. L'interaction des émotions et de la mentalité rend nos produits uniques.

+ Bûches en céramique

Un jeu de flammes impressionnant et dynamique mis en scène par l'âme de l'installation: des bûches extraordinaires moulées en céramique avec des filaments de tungstène incorporés. En contact avec les flammes, ces filaments s'illuminent et créent ainsi un effet de braises incandescentes d'un réalisme frappant.



+ Éclairage d'ambiance LED

L'éclairage d'ambiance LED complémentaire simule un lit de braises ardentes. Ce lit de braises peut être utilisé comme source d'éclairage lorsque l'appareil est éteint ou pour conférer une dimension optique encore plus impressionnante au jeu de flammes lorsque l'appareil est en marche.

« Le monde change,
mais le feu reste fidèle à soi-même. »



Insert de cheminée au gaz
Ekko G U 45(90)

Le feu nous inspire.

« Générant un effet optique de séparateur d'espace avec un design formé de bois, de verre et d'acier, cet appareil de Camina & Schmid confère à l'espace de vie un attrait esthétique exceptionnel. »

Notre insert de cheminée au gaz Ekko G U 45(90) est le produit le plus polyvalent dans ce type d'appareils. Il s'intègre parfaitement dans des intérieurs modernes et spacieux et offre en plus un pilotage précis de l'émission de la chaleur. Grâce à la « fonction Split », le foyer peut être piloté de 1 à 9 kW. Vous pouvez ainsi également profiter de ce produit en cas de faibles besoins de chaleur.



« L'alliance esthétique de la forme et de la fonction. »

+ Garnissage intérieur

Le garnissage de la paroi arrière et des parois latérales de la chambre de combustion peut être réalisé (en fonction du modèle) avec de la tôle en acier anthracite (mat) ou de la vitrocéramique noire (brillante). Un garnissage intérieur en vitrocéramique reflète les flammes et accroît l'impression de profondeur de la chambre de combustion. (v. page 19)

+ Le design exclusif de l'Ekko G U 45(90)

L'éclairage intérieur valorise le produit en permettant de diffuser tout au long de l'année sa valeur ajoutée ambitieuse. L'éclairage génère une lumière spatiale d'une belle profondeur. Associé au lit de braises, il permet ainsi de créer une source de lumière agréable.

Innovant

Insert de cheminée au gaz
Lina G 73

Le feu est fascinant.

« Allumer le feu par une simple pression sur un bouton m'a immédiatement enthousiasmé! C'est si simple de piloter l'ensemble de manière détendue avec la télécommande. »

+ Fonctions réglables

Le foyer peut être réglé sur huit niveaux. Chacun de ces huit niveaux offre une hauteur de flammes spécifique constante en générant un jeu de flammes homogène.

+ Fonction ECO

Le réglage ECO est un neuvième niveau de programme qui génère une variation des niveaux précédents des hauteurs des flammes. On obtient ainsi un jeu de flammes dynamique qui consomme moins d'énergie.

+ Réglage de la température

Un capteur de température intégré à la télécommande permet de piloter automatiquement la température ambiante selon vos souhaits par l'apport de chaleur au sein de l'appareil.

Testez notre simulateur de flammes :
www.camina-schmid.de/gaskamin

« Une technique innovante pour toutes les franches d'âge. »



+ Sécurité

La télécommande à écran de nos foyers pour cheminées au gaz vous permet non seulement de piloter votre appareil depuis votre canapé, mais fonctionne aussi comme un élément supplémentaire de sécurité.

Sécurité

Insert de cheminée au gaz
Lina G 67

Le feu est une source de quiétude.

« La sécurité, la santé et la chaleur me procurent un sentiment de quiétude. Une joie de vivre que je veux partager et transmettre à toute ma famille. »

La sécurité pour tous ainsi qu'un niveau élevé de prise de conscience à cet égard représentent pour nous bien plus que des objectifs, notamment une évidence. Cette évidence s'applique à tous nos produits, services et employés de Camina & Schmid.

+ Surveillance de la flamme

La flamme fait l'objet d'un contrôle électronique permanent pour que nos produits vous apportent de la sécurité et un sentiment de bien-être.

+ Sécurisation de la commande

La télécommande et la commande du gaz sont en contact permanent. Une interruption de la connexion à la télécommande (par ex. lorsque les piles sont vides ou que la télécommande est hors de portée) déclenche le mode de sécurisation de la commande.



« Une sécurité qui nous tient à cœur. »



+ Contrôle de la température

La télécommande, la commande et le module électronique de l'appareil sont équipés en supplément de capteurs qui surveillent en permanence la température ambiante – en cas de divergences des températures, l'appareil est désactivé de manière sécurisée.

+ Influence de conditions extérieures

En cas de panne de courant, deux ressorts dans la vanne assurent la coupure immédiate de l'alimentation en gaz. La vanne de régulation du gaz contribue en supplément à la sécurité en assurant la coupure complète du gaz pour empêcher tout acheminement supplémentaire de gaz.



Ekko G U 67



Ekko G U 45 / Camina S16 G



Lina G 100 / Camina L-Banco



Ekko G R 67

Une inter-compatibilité flexible.

Si vous souhaitez installer une cheminée au gaz, contactez-nous. Notre vaste gamme de produits ainsi que les nombreuses possibilités de combinaisons avec nos **installations Camina** permettent de réaliser une installation dans presque tous les environnements possibles et imaginables.



Ekko G U 45(90)



Ekko G U 100



Lina G 73



Ekko G R 67




Ekko G L 100

Sélection du modèle

Classique et Linéaire

Lina G 67



Lina G 73

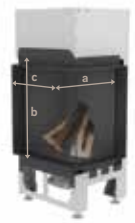


Lina G 100

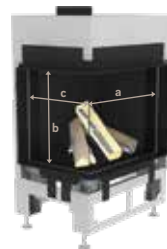


Pour une vision à 90°

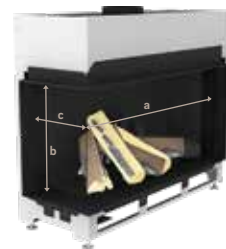
Ekko G L 45




Ekko G L 67



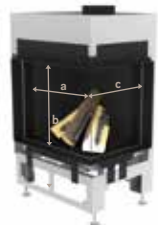
Ekko G L 100



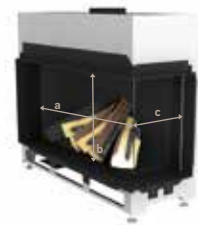
Ekko G R 45



Ekko G R 67

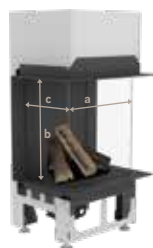


Ekko G R 100



Vue panoramique sur le foyer


Ekko G U 45



Ekko G U 45(90)



Ekko G U 67



Ekko G U 100



Équipement

Garnissage intérieur



Tôle en acier anthracite (mat) – standard



Vitrocéramique noire (brillante) – en option

Extension

Éclairage d'ambiance LED



Avec éclairage d'ambiance LED – en option



Sans éclairage d'ambiance LED – standard

Détails techniques

Détails techniques		Lina G 67	Lina G 73	Lina G 100	Ekko G L/R 45	Ekko G L/R 67	Ekko G L/R 100	Ekko G U 45	Ekko G U 45(90)	Ekko G U 67	Ekko G U 100
Débit calorifique nominal	kW	10,8	9,5	10,4	9	10,8	10,4	9	10,8	10,8	10,4
Plage de puissance thermique	kW	3,4-9,1	2,8-7,8	3,5-8,8	2,0-7,5	3,4-9,1	3,5-8,8	2,0-7,5	1,8-9,3	3,4-9,1	3,5-8,8
Classe d'efficacité énergétique selon (UE) 2015/2016		A	A	A	A	A	A	A	A	A	A
Largeur de vitre (a)	mm	587	730	1005	433	620	1047	444	454	652	1089
Hauteur de vitre (b)	mm	475	592	475	510	510	510	510	510	510	510
Profondeur de vitre (c)	mm	–	–	–	319	424	309	319	899	424	309

Valeurs basées sur le gaz naturel L₁₀

Découvrez en ligne le feu qui s'allume par simple pression sur un bouton !



Vous trouverez la FAQ, les explications et le **simulateur de flammes** sur le thème des cheminées au gaz sur :

www.camina-schmid.de/gaskamin

Nous vous conseillons volontiers !

Tampon



Camina & Schmid
Feuerdesign und Technik
GmbH & Co. KG

Gewerbepark 18
DE-49143 Bissendorf

Tél. +49 5402-70 10 10
Fax +49 5402-70 10 70

info@camina-schmid.de
www.camina-schmid.de



Made in Germany

Sous réserve d'erreurs et de modifications techniques et des couleurs pour des raisons de perfectionnements techniques.

